



**ÖSTERREICHISCHE
TISCHTENNISMEISTERSCHAFTEN**

U15

MIT MANNSCHAFTSBEWERB

24. und 25. April 2010

**Hans-Bammer Sporthalle
Friedrich Ludwig Jahnstraße 1
8600 Bruck an der Mur**

ERGEBNISSE

ÖSTERREICHISCHE MEISTERSCHAFTEN U15

24./25.04.2010 Bruck an der Mur / Steiermark

U15 Mannschaft männlich

1. Steiermark / 1
2. Wien
3. Niederösterreich
4. Oberösterreich
5. Salzburg
6. Steiermark / 2
7. Vorarlberg
8. Tirol
9. Burgenland

U15 Mannschaft weiblich

1. Steiermark / 1
2. Wien
3. Niederösterreich
4. Kärnten
5. Oberösterreich
6. Tirol
7. Vorarlberg
8. Steiermark / 2
9. Burgenland

U15 Einzel männlich

1. Thomas MÜLLNER
2. Felix STADLER
3. Philipp WELLINGER
3. Christoph PESZTERNAK

Steiermark
Wien
Oberösterreich
Steiermark

U15 Einzel weiblich

1. Melanie LUGINGER
2. Lisa STORER
3. Melanie DOHR
3. Valerie TISCHLER

Salzburg
Steiermark
Kärnten
Wien

U15 Doppel männlich

1. Florian HOFMANN / David SERDAROGLU
2. Christopher KRÄMER / David KLAUS
3. Philipp WELLINGER / Christoph PESZTERNAK
3. Thomas MÜLLNER / Andreas LEVENKO

Niederösterreich
Niederösterreich / Wien
Oberösterreich / Steiermark
Steiermark / Salzburg

U15 Doppel weiblich

1. Mateja MIJATOVIC / Melanie LUGINGER
2. Valerie TISCHLER/ Melanie DOHR
3. Marie WALTL / Lea FRANK
3. Karoline MISCHKEK / Bianca DERLER

Niederösterreich / Salzburg
Wien / Kärnten
Kärnten / Vorarlberg
Wien / Steiermark

U15 Mixed Doppel

1. Valerie TISCHLER / David KLAUS
2. Julia UNTERWEGER / Thomas MÜLLNER
3. Karoline MISCHKEK / Michael BECK
3. Melanie LUGINGER / Andreas LEVENKO

Wien
Steiermark
Wien
Salzburg

Bunderländerbewerb männlich

Gruppe A		Tirol 1	Steiermark 1	Salzburg 1	Siege	Niederlagen	Matchverhältnis	Rang
Tirol 1			0 : 4	1 : 4	0	2	1 : 8	3
Steiermark 1	16	4 : 0		4 : 3	2	0	8 : 3	1
Salzburg 1	53	4 : 1	3 : 4		1	1	7 : 5	2

Endrunde 1 - 3		Niederösterreich 1	Steiermark 1	Wien 1	Siege	Niederlagen	Matchverhältnis	Rang	Gesamtrang
Niederösterreich 1	23		0 : 4	4 : 3	1	1	4 : 7	3	3
Steiermark 1	16	4 : 0		2 : 4	1	1	6 : 4	1	1
Wien 1	22	3 : 4	4 : 2		1	1	7 : 6	2	2

Gruppe B		Vorarlberg 1	Wien 1	Steiermark 2	Siege	Niederlagen	Matchverhältnis	Rang
Vorarlberg 1			0 : 4	0 : 4	0	2	0 : 8	3
Wien 1	22	4 : 0		4 : 0	2	0	8 : 0	1
Steiermark 2	52	4 : 0	0 : 4		1	1	4 : 4	2

Endrunde 4 - 6		Salzburg 1	Steiermark 2	Oberösterreich 1	Siege	Niederlagen	Matchverhältnis	Rang	Gesamtrang
Salzburg 1	53		4 : 2	3 : 4	1	1	7 : 6	2	5
Steiermark 2	52	2 : 4		0 : 4	0	2	2 : 8	3	6
Oberösterreich 1	41	4 : 3	4 : 0		2	0	8 : 3	1	4

Gruppe C		Burgenland 1	Niederösterreich 1	Oberösterreich 1	Siege	Niederlagen	Matchverhältnis	Rang
Burgenland 1			0 : 4	0 : 4	0	2	0 : 8	3
Niederösterreich 1	23	4 : 0		4 : 3	2	0	8 : 3	1
Oberösterreich 1	41	4 : 0	3 : 4		1	1	7 : 4	2

Endrunde 7 - 9		Tirol 1	Vorarlberg 1	Burgenland 1	Siege	Niederlagen	Matchverhältnis	Rang	Gesamtrang
Tirol 1			2 : 4	4 : 3	1	1	6 : 7	2	8
Vorarlberg 1		4 : 2		4 : 3	2	0	8 : 5	1	7
Burgenland 1		3 : 4	3 : 4		0	2	6 : 8	3	9

Bunderländer weiblich

Gruppe A		Oberösterreich 1	Steiermark 1	Vorarlberg 1	Siege	Niederlagen	Matchverhältnis	Rang
Oberösterreich 1			1 : 4	4 : 3	1	1	5 : 7	2
Steiermark 1	23	4 : 1		4 : 0	2	0	8 : 1	1
Vorarlberg 1	85	3 : 4	0 : 4		0	2	3 : 8	3

Endrunde 1 - 3		Niederösterreich 1	Steiermark 1	Wien 1	Siege	Niederlagen	Matchverhältnis	Rang	Gesamtrang
Niederösterreich 1	35		4 : 3	0 : 4	1	1	4 : 7	3	3
Steiermark 1	23	3 : 4		4 : 1	1	1	7 : 5	1	1
Wien 1	28	4 : 0	1 : 4		1	1	5 : 4	2	2


Gruppe B		Steiermark 2	Wien 1	Tirol 1	Siege	Niederlagen	Matchverhältnis	Rang
Steiermark 2			0 : 4	1 : 4	0	2	1 : 8	3
Wien 1	28	4 : 0		4 : 0	2	0	8 : 0	1
Tirol 1	73	4 : 1	0 : 4		1	1	4 : 5	2

Endrunde 4 - 6		Oberösterreich 1	Tirol 1	Kärnten 1	Siege	Niederlagen	Matchverhältnis	Rang	Gesamtrang
Oberösterreich 1			4 : 2	1 : 4	1	1	5 : 6	2	5
Tirol 1	73	2 : 4		1 : 4	0	2	3 : 8	3	6
Kärnten 1	32	4 : 1	4 : 1		2	0	8 : 2	1	4

Gruppe C		Burgenland 1	Kärnten 1	Niederösterreich 1	Siege	Niederlagen	Matchverhältnis	Rang
Burgenland 1			0 : 4	0 : 4	0	2	0 : 8	3
Kärnten 1	32	4 : 0		3 : 4	1	1	7 : 4	2
Niederösterreich 1	35	4 : 0	4 : 3		2	0	8 : 3	1

Endrunde 7 - 9		Burgenland 1	Vorarlberg 1	Steiermark 2	Siege	Niederlagen	Matchverhältnis	Rang	Gesamtrang
Burgenland 1			0 : 4	1 : 4	0	2	1 : 8	3	9
Vorarlberg 1	85	4 : 0		4 : 1	2	0	8 : 1	1	7
Steiermark 2		4 : 1	1 : 4		1	1	5 : 5	2	8

Österreichische Meisterschaften U15 Einzel männlich



Gruppe:

1

M

		Rett Markus	Lendl Lukas	Prattner Thomas	Quas Nikolaus	Kleemeier Christ. N		Punkte Verhältnis	Pkt. Wertung	Satz Verhältnis	Spiele	Qotient	Rang/Wertung	Rang rech.	Rang
Rett Markus	T		3 : 0	3 : 0	3 : 0	3 : 0	:	143 : 93	8	12 : 0	4 : 0	0,000	996,000	1	1
Lendl Lukas	St	0 : 3		3 : 0	3 : 2	0 : 3	:	103 : 130	6	6 : 8	2 : 2	0,750	997,998	3	3
Prattner Thomas	W	0 : 3	0 : 3		3 : 0	0 : 3	:	107 : 124	5	3 : 9	1 : 3	0,333	998,997	4	4
Quas Nikolaus	W	0 : 3	2 : 3	0 : 3		1 : 3	:	111 : 155	4	3 : 12	0 : 4	0,250	999,996	5	5
Kleemeier Christ. NÖ		0 : 3	3 : 0	3 : 0	3 : 1		:	134 : 96	7	9 : 4	3 : 1	2,250	996,999	2	2
		:	:	:	:	:	:	0 : 0	0	0 : 0	0 : 0	0,000	1000,000	6	6

Gruppe:

2

M

		Heiml Gabriel		Gorbach Lukas	Baumgartner B.	Hofmannrichter M.NÖ		Punkte Verhältnis	Pkt. Wertung	Satz Verhältnis	Spiele	Qotient	Rang/Wertung	Rang rech.	Rang
Heiml Gabriel	ST		:	3 : 0	3 : 0	3 : 1	:	117 : 85	6	9 : 1	3 : 0	9,000	997,000	1	1
		:		:	:	:	:	0 : 0	0	0 : 0	0 : 0	0,000	1000,000	5	
Gorbach Lukas	V	0 : 3	:		3 : 0	3 : 0	:	95 : 83	5	6 : 3	2 : 1	2,000	997,999	2	2
Baumgartner B.	W	0 : 3	:	0 : 3		1 : 3	:	74 : 107	3	1 : 9	0 : 3	0,111	999,997	4	4
Hofmannrichter M.NÖ		1 : 3	:	0 : 3	3 : 1		:	98 : 109	4	4 : 7	1 : 2	0,571	998,998	3	3
		:	:	:	:	:		0 : 0	0	0 : 0	0 : 0	0,000	1000,000	5	

Gruppe:

3

M

	Schaumberger f	Koppensteiner P.	Worsch Florian	Schlierenzauer L.	Nürnberg Lukas		Punkte Verhältnis	Pkt. Wertung	Satz Verhältnis	Spiele	Qotient	Rang/Wertung	Rang rech.	Rang
Schaumberger M.OÖ	3 : 0	3 : 0	3 : 0	3 : 0	3 : 0	:	134 : 90	8	12 : 0	4 : 0	0,000	996,000	1	1
Koppensteiner P. W	0 : 3		2 : 3	1 : 3	0 : 3	:	110 : 159	4	3 : 12	0 : 4	0,250	999,996	5	5
Worsch Florian St	0 : 3	3 : 2		1 : 3	1 : 3	:	150 : 160	5	5 : 11	1 : 3	0,455	998,997	4	4
Schlierenzauer L. V	0 : 3	3 : 1	3 : 1		0 : 3	:	127 : 130	6	6 : 8	2 : 2	0,750	997,998	3	3
Nürnberg Lukas NÖ	0 : 3	3 : 0	3 : 1	3 : 0		:	129 : 111	7	9 : 4	3 : 1	2,250	996,999	2	2
	:	:	:	:	:		0 : 0	0	0 : 0	0 : 0	0,000	1000,000	6	

Gruppe:

4

M

		Schönleitner J.	Eisler Felix	Scharf Felix	Seerainer Georg			Punkte Verhältnis	Pkt. Wertung	Satz Verhältnis	Spiele	Qotient	Rang/Wertung	Rang rech.	Rang
Schönleitner J.	S		3 : 0	3 : 1	3 : 0	:	:	110 : 71	6	9 : 1	3 : 0	9,000	997,000	1	1
Eisler Felix	W	0 : 3		0 : 3	3 : 1	:	:	85 : 109	4	3 : 7	1 : 2	0,429	998,998	3	3
Scharf Felix	NÖ	1 : 3	3 : 0		3 : 0	:	:	100 : 81	5	7 : 3	2 : 1	2,333	997,999	2	2
Seerainer Georg	St	0 : 3	1 : 3	0 : 3		:	:	79 : 113	3	1 : 9	0 : 3	0,111	999,997	4	4
		:	:	:	:			0 : 0	0	0 : 0	0 : 0	0,000	1000,000	5	
		:	:	:	:			0 : 0	0	0 : 0	0 : 0	0,000	1000,000	5	

Gruppe:

5

M

		Unterweger A.	Baumgartner M.	Gamauf Andre	Gludowatz J.	Waibel Felix		Punkte Verhältnis	Pkt. Wertung	Satz Verhältnis	Spiele	Qotient	Rang/Wertung	Rang rech.	Rang
Unterweger A.	St		3 : 0	3 : 0	3 : 0	3 : 0	:	133 : 64	8	12 : 0	4 : 0	0,000	996,000	1	
Baumgartner M.	W	0 : 3		0 : 3	3 : 0	0 : 3	:	78 : 122	5	3 : 9	1 : 3	0,333	998,997	4	
Gamauf Andre	B	0 : 3	3 : 0		3 : 1	0 : 3	:	108 : 119	6	6 : 7	2 : 2	0,857	997,998	3	
Gludowatz J.	NÖ	0 : 3	0 : 3	1 : 3		2 : 3	:	119 : 158	4	3 : 12	0 : 4	0,250	999,996	5	
Waibel Felix	OÖ	0 : 3	3 : 0	3 : 0	3 : 2		:	138 : 113	7	9 : 5	3 : 1	1,800	996,999	2	
		:	:	:	:	:	:	0 : 0	0	0 : 0	0 : 0	0,000	1000,000	6	

Gruppe:

6

M

		Hasler Stefan	Award Georg	Kufmüller M.	Rührer Peter NÖ	Korseska Gerald W		Punkte Verhältnis	Pkt. Wertung	Satz Verhältnis	Spiele	Qotient	Rang/Wertung	Rang rech.	Rang
Hasler Stefan	St		3 : 1	3 : 1	3 : 0	3 : 0	:	155 : 111	8	12 : 2	4 : 0	6,000	996,000	1	1
Award Georg	OÖ	1 : 3		1 : 3	3 : 0	3 : 2	:	154 : 157	6	8 : 8	2 : 2	1,000	997,998	2	4
Kufmüller M.	NÖ	1 : 3	3 : 1		3 : 1	2 : 3	:	150 : 165	6	9 : 8	2 : 2	1,125	997,998	2	2
Rührer Peter NÖ		0 : 3	0 : 3	1 : 3		0 : 3	:	101 : 143	4	1 : 12	0 : 4	0,083	999,996	5	5
Korseska Gerald W		0 : 3	2 : 3	3 : 2	3 : 0		:	162 : 146	6	8 : 8	2 : 2	1,000	997,998	2	3
		:	:	:	:	:	:	0 : 0	0	0 : 0	0 : 0	0,000	1000,000	6	

Gruppe:

7

M

		Öller Bernhard	Rauscher Stefan	Gudenus Vincent O	Patzelt Phillip	Kindlhofer Klaus		Punkte Verhältnis	Pkt. Wertung	Satz Verhältnis	Spiele	Qotient	Rang/Wertung	Rang rech.	Rang
Öller Bernhard	NÖ		3 : 0	3 : 0	3 : 0	2 : 3	:	147 : 103	7	11 : 3	3 : 1	3,667	996,999	2	2
Rauscher Stefan	ST	0 : 3		0 : 3	1 : 3	0 : 3	:	109 : 150	4	1 : 12	0 : 4	0,083	999,996	5	5
Gudenus Vincent	OÖ	0 : 3	3 : 0		3 : 0	1 : 3	:	125 : 119	6	7 : 6	2 : 2	1,167	997,998	3	3
Patzelt Phillip	B	0 : 3	3 : 1	0 : 3		0 : 3	:	103 : 144	5	3 : 10	1 : 3	0,300	998,997	4	4
Kindlhofer Klaus	W	3 : 2	3 : 0	3 : 1	3 : 0		:	146 : 114	8	12 : 3	4 : 0	4,000	996,000	1	1
		:	:	:	:	:	:	0 : 0	0	0 : 0	0 : 0	0,000	1000,000	6	

Gruppe:

8

M

	Doppermann S. OÖ	Kolbert O. W	Wenda Lukas NÖ	Stefannetti Julian ST	Luginger Thomas S		Punkte Verhältnis	Pkt. Wertung	Satz Verhältnis	Spiele	Qotient	Rang/Wertung	Rang rech.	Rang
Doppermann S. OÖ		3 : 1	3 : 2	3 : 1	2 : 3	:	168 : 154	7	11 : 7	3 : 1	1,571	996,999	2	
Kolbert O. W	1 : 3		2 : 3	3 : 1	0 : 3	:	135 : 159	5	6 : 10	1 : 3	0,600	998,997	4	
Wenda Lukas NÖ	2 : 3	3 : 2		3 : 0	2 : 3	:	182 : 153	6	10 : 8	2 : 2	1,250	997,998	3	
Stefannetti Julian ST	1 : 3	1 : 3	0 : 3		0 : 3	:	93 : 148	4	2 : 12	0 : 4	0,167	999,996	5	
Luginger Thomas S	3 : 2	3 : 0	3 : 2	3 : 0		:	156 : 120	8	12 : 4	4 : 0	3,000	996,000	1	
	:	:	:	:	:	:	0 : 0	0	0 : 0	0 : 0	0,000	1000,000	6	

Gruppe:

9

M

	Wisak Dominik	Hennrich Fabian		Neumann Florian	Aichinger J.		Punkte Verhältnis	Pkt. Wertung	Satz Verhältnis	Spiele	Qotient	Rang/Wertung	Rang rech.	Rang
Wisak Dominik W		3 : 0	:	3 : 2	2 : 3	:	120 : 106	5	8 : 5	2 : 1	1,600	997,999	2	2
Hennrich Fabian NÖ	0 : 3		:	3 : 2	1 : 3	:	102 : 123	4	4 : 8	1 : 2	0,500	998,998	3	3
	:	:		:	:	:	0 : 0	0	0 : 0	0 : 0	0,000	1000,000	5	
Neumann Florian St	2 : 3	2 : 3	:		0 : 3	:	92 : 124	3	4 : 9	0 : 3	0,444	999,997	4	4
Aichinger J. T	3 : 2	3 : 1	:	3 : 0		:	129 : 90	6	9 : 3	3 : 0	3,000	997,000	1	1
	:	:	:	:	:		0 : 0	0	0 : 0	0 : 0	0,000	1000,000	5	

Gruppe:

10

M

	Oberfichtner S.	Lebenbauer M.	Edlinger Jaron	Weinkum Alex.	Mittringer Lukas		Punkte Verhältnis	Pkt. Wertung	Satz Verhältnis	Spiele	Qotient	Rang/Wertung	Rang rech.	Rang
Oberfichtner S. OÖ		3 : 0	3 : 1	3 : 0	3 : 0	:	146 : 93	8	12 : 1	4 : 0	12,000	996,000	1	1
Lebenbauer M. W	0 : 3		3 : 0	3 : 2	0 : 3	:	120 : 136	6	6 : 8	2 : 2	0,750	997,998	2	3
Edlinger Jaron T	1 : 3	0 : 3		3 : 2	1 : 3	:	151 : 173	5	5 : 11	1 : 3	0,455	998,997	4	4
Weinkum Alex. NÖ	0 : 3	2 : 3	2 : 3		3 : 2	:	168 : 169	5	7 : 11	1 : 3	0,636	998,997	4	5
Mittringer Lukas V	0 : 3	3 : 0	3 : 1	2 : 3		:	128 : 142	6	8 : 7	2 : 2	1,143	997,998	2	2
	:	:	:	:	:		0 : 0	0	0 : 0	0 : 0	0,000	1000,000	6	

Gruppe:

11

M

	Schallmayer R.	Höflich Samuel	Poscher Lukas	Maierhofer Georg St	Krieger Christopf OÖ		Punkte Verhältnis	Pkt. Wertung	Satz Verhältnis	Spiele	Qotient	Rang/Wertung	Rang rech.	Rang
Schallmayer R. NÖ		2 : 3	3 : 1	3 : 0	3 : 2	:	173 : 135	7	11 : 6	3 : 1	1,833	996,999	1	1
Höflich Samuel B	3 : 2		3 : 0	3 : 1	2 : 3	:	163 : 155	7	11 : 6	3 : 1	1,833	996,999	1	3
Poscher Lukas W	1 : 3	0 : 3		3 : 1	0 : 3	:	125 : 139	5	4 : 10	1 : 3	0,400	998,997	4	4
Maierhofer Georg St	0 : 3	1 : 3	1 : 3		0 : 3	:	98 : 150	4	2 : 12	0 : 4	0,167	999,996	5	5
Krieger Christopf OÖ	2 : 3	3 : 2	3 : 0	3 : 0		:	159 : 139	7	11 : 5	3 : 1	2,200	996,999	1	2
	:	:	:	:	:		0 : 0	0	0 : 0	0 : 0	0,000	1000,000	6	

Gruppe:


12

M

		Özcan Attila	Schweiger Peter	Pils Phillip	Reichel Peter	Hofstätter R.		Punkte Verhältnis	Pkt. Wertung	Satz Verhältnis	Spiele	Qotient	Rang/Wertung	Rang rech.	Rang
Özcan Attila	W		3 : 0	3 : 2	3 : 0	3 : 2	:	164 : 125	8	12 : 4	4 : 0	3,000	996,000	1	1
Schweiger Peter	St	0 : 3		3 : 1	3 : 1	2 : 3	:	171 : 167	6	8 : 8	2 : 2	1,000	997,998	3	3
Pils Phillip	NÖ	2 : 3	1 : 3		3 : 0	2 : 3	:	156 : 169	5	8 : 9	1 : 3	0,889	998,997	4	4
Reichel Peter	NÖ	0 : 3	1 : 3	0 : 3		1 : 3	:	103 : 151	4	2 : 12	0 : 4	0,167	999,996	5	5
Hofstätter R.	OO	2 : 3	3 : 2	3 : 2	3 : 1		:	188 : 170	7	11 : 8	3 : 1	1,375	996,999	2	2
		:	:	:	:	:	:	0 : 0	0	0 : 0	0 : 0	0,000	1000,000	6	

Österreichische Meisterschaften U15

Einzel weiblich



Gruppe:

1

W

		Ratz Bettina	Auer Katharina	Zehetner Magd.	König E.	Haider Viola		Punkte Verhältnis	Pkt. Wertung	Satz Verhältnis	Spiele	Qotient	Rang/Wertung	Rang rech.	Rang
Ratz Bettina	K		3 : 0	1 : 3	3 : 0	3 : 0	:	134 : 81	7	10 : 3	3 : 1	3,333	996,999	2	2
Auer Katharina	ST	0 : 3		0 : 3	2 : 3	0 : 3	:	88 : 144	4	2 : 12	0 : 4	0,167	999,996	5	5
Zehetner Magd.	NÖ	3 : 1	3 : 0		3 : 0	3 : 1	:	143 : 86	8	12 : 2	4 : 0	6,000	996,000	1	1
König E.	B	0 : 3	3 : 2	0 : 3		0 : 3	:	82 : 150	5	3 : 11	1 : 3	0,273	998,997	4	4
Haider Viola	OÖ	0 : 3	3 : 0	1 : 3	3 : 0		:	111 : 97	6	7 : 6	2 : 2	1,167	997,998	3	3
		:	:	:	:	:	:	0 : 0	0	0 : 0	0 : 0	0,000	1000,000	6	

Gruppe:

2

W

	Mischek Karoline	Rauscher Lea	Gradwohl Julia		Schlager Nicole		Punkte Verhältnis	Pkt. Wertung	Satz Verhältnis	Spiele	Qotient	Rang/Wertung	Rang rech.	Rang
Mischek Karoline W		3 : 0	3 : 0	:	3 : 0	:	99 : 36	6	9 : 0	3 : 0	0,000	997,000	1	1
Rauscher Lea ST	0 : 3		0 : 3	:	0 : 3	:	33 : 99	3	0 : 9	0 : 3	0,000	999,997	4	4
Gradwohl Julia B	0 : 3	3 : 0		:	0 : 3	:	74 : 81	4	3 : 6	1 : 2	0,500	998,998	3	3
	:	:	:		:	:	0 : 0	0	0 : 0	0 : 0	0,000	1000,000	5	
Schlager Nicole OÖ	0 : 3	3 : 0	3 : 0	:		:	77 : 67	5	6 : 3	2 : 1	2,000	997,999	2	2
	:	:	:	:	:		0 : 0	0	0 : 0	0 : 0	0,000	1000,000	5	

Gruppe:

3

W

		Pfeffer Anna	Lissy Teresa	Krenn Hanna	Allwinger Samira S	Schönbucher S.		Punkte Verhältnis	Pkt. Wertung	Satz Verhältnis	Spiele	Qotient	Rang/Wertung	Rang rech.	Rang
Pfeffer Anna	W		3 : 2	3 : 0	3 : 0	3 : 0	:	141 : 83	8	12 : 2	4 : 0	6,000	996,000	1	1
Lissy Teresa	V	2 : 3		3 : 0	0 : 3	3 : 2	:	147 : 129	6	8 : 8	2 : 2	1,000	997,998	3	3
Krenn Hanna	ST	0 : 3	0 : 3		0 : 3	0 : 3	:	34 : 132	4	0 : 12	0 : 4	0,000	999,996	5	5
Allwinger Samira	ST	0 : 3	3 : 0	3 : 0		3 : 1	:	127 : 95	7	9 : 4	3 : 1	2,250	996,999	2	2
Schönbucher S.	T	0 : 3	2 : 3	3 : 0	1 : 3		:	124 : 134	5	6 : 9	1 : 3	0,667	998,997	4	4
		:	:	:	:	:		0 : 0	0	0 : 0	0 : 0	0,000	1000,000	6	

Gruppe:

4

W

	Hauser Julia	Weichbold Viola	Fuchs Sandra	Akyildiz Fatma	Kufmüller Stef.		Punkte Verhältnis	Pkt. Wertung	Satz Verhältnis	Spiele	Qotient	Rang/Wertung	Rang rech.	Rang
Hauser Julia T		3 : 0	3 : 0	3 : 2	3 : 2	:	162 : 128	8	12 : 4	4 : 0	3,000	996,000	1	1
Weichbold Viola ST	0 : 3		1 : 3	3 : 1	1 : 3	:	125 : 154	5	5 : 10	1 : 3	0,500	998,997	4	4
Fuchs Sandra W	0 : 3	3 : 1		3 : 1	2 : 3	:	151 : 144	6	8 : 8	2 : 2	1,000	997,998	3	3
Akyildiz Fatma V	2 : 3	1 : 3	1 : 3		0 : 3	:	132 : 166	4	4 : 12	0 : 4	0,333	999,996	5	5
Kufmüller Stef. NÖ	2 : 3	3 : 1	3 : 2	3 : 0		:	163 : 141	7	11 : 6	3 : 1	1,833	996,999	2	2
	:	:	:	:	:	:	0 : 0	0	0 : 0	0 : 0	0,000	1000,000	6	

Gruppe:

5

W

	Riedmann Nicole	Neuffer Jenny	Leitinger Valerie	Schernberger Pia C	Jakic Ivana		Punkte Verhältnis	Pkt. Wertung	Satz Verhältnis	Spiele	Qotient	Rang/Wertung	Rang rech.	Rang
Riedmann Nicole V		3 : 0	3 : 1	2 : 3	3 : 2	:	157 : 137	7	11 : 6	3 : 1	1,833	996,999	1	2
Neuffer Jenny ST	0 : 3		0 : 3	0 : 3	0 : 3	:	42 : 132	4	0 : 12	0 : 4	0,000	999,996	5	5
Leitinger Valerie W	1 : 3	3 : 0		0 : 3	0 : 3	:	104 : 124	5	4 : 9	1 : 3	0,444	998,997	4	4
Schernberger Pia OÖ	3 : 2	3 : 0	3 : 0		0 : 3	:	135 : 92	7	9 : 5	3 : 1	1,800	996,999	1	3
Jakic Ivana ST	2 : 3	3 : 0	3 : 0	3 : 0		:	138 : 91	7	11 : 3	3 : 1	3,667	996,999	1	1
	:	:	:	:	:	:	0 : 0	0	0 : 0	0 : 0	0,000	1000,000	6	

Gruppe:


6

W


		Derler Bianca	Kofler Melanie	Kellermann S.	Rampetsreiter D. OÖ	Walzl Marie		Punkte Verhältnis	Pkt. Wertung	Satz Verhältnis	Spiele	Qotient	Rang/Wertung	Rang rech.	Rang
Derler Bianca	ST		3 : 1	3 : 0	3 : 1	2 : 3	:	150 : 128	7	11 : 5	3 : 1	2,200	996,999	1	2
Kofler Melanie	T	1 : 3		3 : 1	1 : 3	3 : 2	:	152 : 166	6	8 : 9	2 : 2	0,889	997,998	3	3
Kellermann S.	W	0 : 3	1 : 3		3 : 1	2 : 3	:	132 : 150	5	6 : 10	1 : 3	0,600	998,997	4	4
Rampetsreiter D. OÖ		1 : 3	3 : 1	1 : 3		2 : 3	:	161 : 174	5	7 : 10	1 : 3	0,700	998,997	4	5
Walzl Marie	K	3 : 2	2 : 3	3 : 2	3 : 2		:	198 : 175	7	11 : 9	3 : 1	1,222	996,999	1	1
		:	:	:	:	:	:	0 : 0	0	0 : 0	0 : 0	0,000	1000,000	6	

Österreichische Meisterschaften U15

Doppel männlich



Österreichische Meisterschaften U15 Doppel weiblich



Österreichische Meisterschaften U15 Mixed Doppel

